



ТЕРРИТОРИАЛЬНЫЙ ОРГАН
ФЕДЕРАЛЬНОЙ СЛУЖБЫ
ГОСУДАРСТВЕННОЙ СТАТИСТИКИ
ПО ЗАБАЙКАЛЬСКОМУ КРАЮ

ПРОИЗВОДСТВО ПРОДУКЦИИ СЕЛЬСКОГО ХОЗЯЙСТВА В РЕГИОНЕ

в январе – марте 2024 года

25.04.2024

Ежемесячные данные оперативной статистики

СОДЕРЖАНИЕ

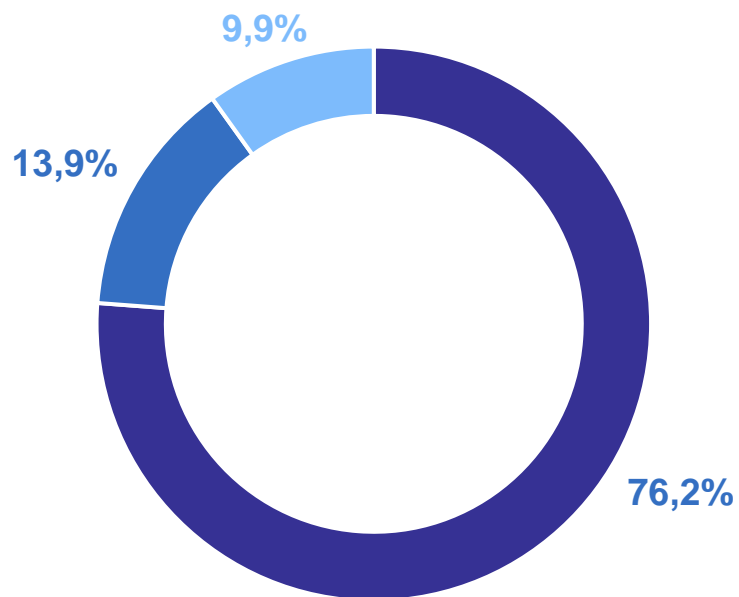
Продукция сельского хозяйства	3
Продукция животноводства	5
Поголовье скота и птицы	11

ПРОДУКЦИЯ СЕЛЬСКОГО ХОЗЯЙСТВА

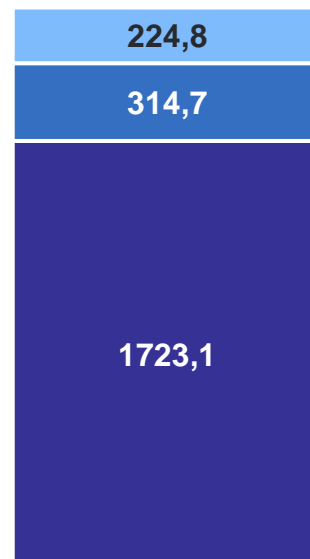
в январе – марте 2024 г.

ЗАБАЙКАЛКРАЙСТАТ

Структура продукции сельского хозяйства по категориям хозяйств, %



Стоимость продукции сельского хозяйства по категориям хозяйств, млн рублей



- В хозяйствах населения
- В крестьянских (фермерских) хозяйствах и у индивидуальных предпринимателей
- В сельскохозяйственных организациях

январь – март 2024 г.

2 262,6 млн рублей

в % к январю – марту 2023 г.

97,0%

март 2024 г. в % к январю 2024 г.

102,2%

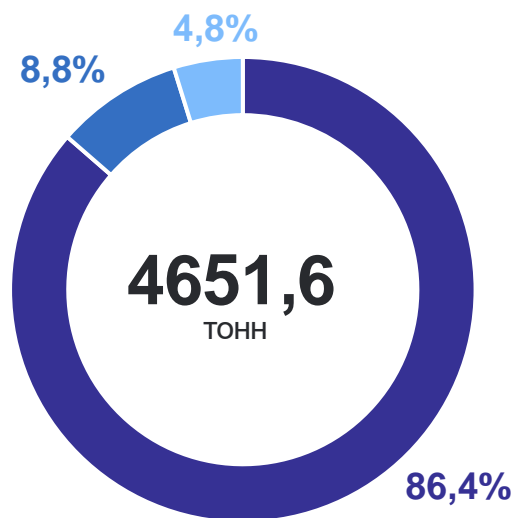
2 Производство продукции животноводства

СТРУКТУРА ПРОДУКЦИИ ЖИВОТНОВОДСТВА

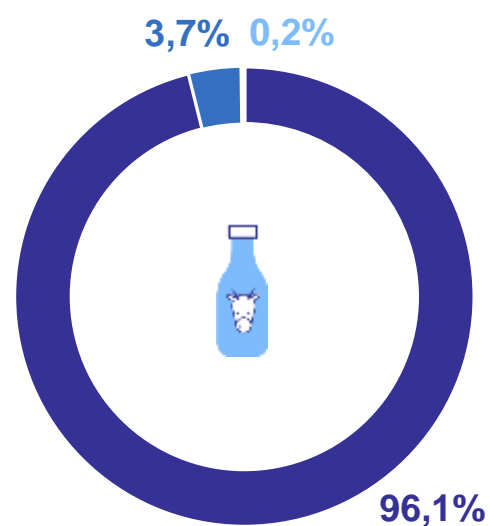
по категориям хозяйств, январь – март 2024 г., в % к итогу

ЗАБАЙКАЛКРАЙСТАТ

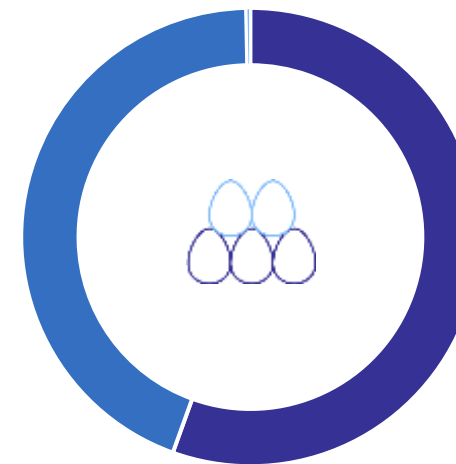
Скот и птица на убой
(в живом весе)



Молоко



Яйца



● В хозяйствах населения

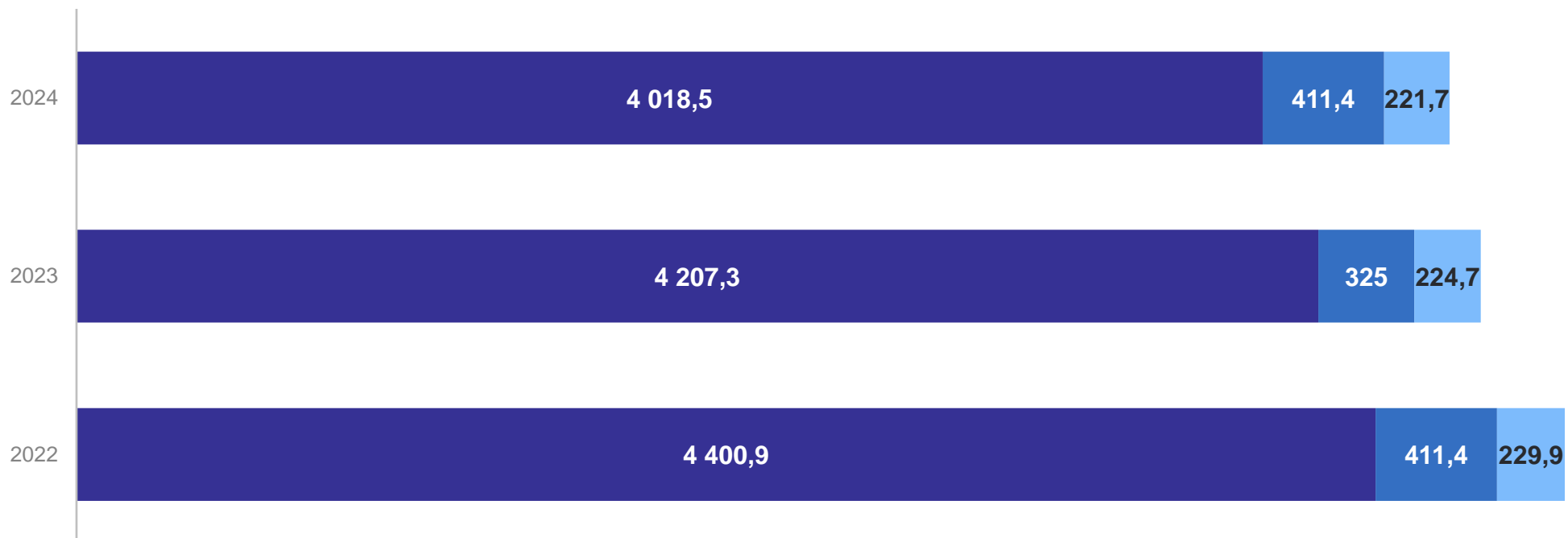
● В сельскохозяйственных организациях

● В крестьянских (фермерских) хозяйствах и у индивидуальных предпринимателей

ДИНАМИКА ПРОИЗВОДСТВА СКОТА И ПТИЦЫ НА УБОЙ

В живом весе, январь – март отчетного периода, тонн

ЗАБАЙКАЛКРАЙСТАТ



● В хозяйствах населения

● В сельскохозяйственных организациях

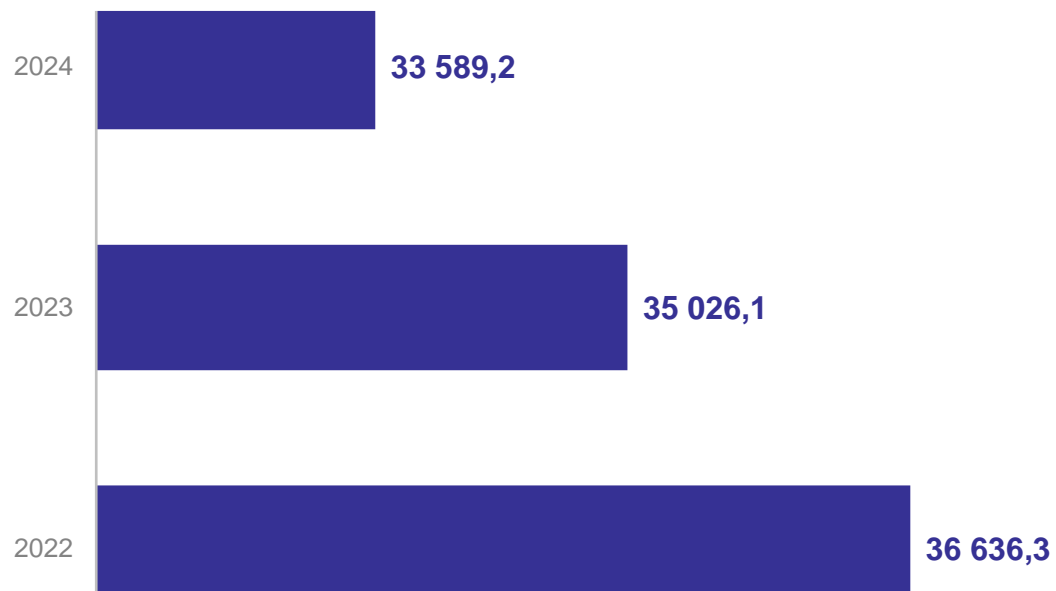
● В крестьянских (фермерских) хозяйствах и у индивидуальных предпринимателей

ДИНАМИКА ПРОИЗВОДСТВА МОЛОКА*

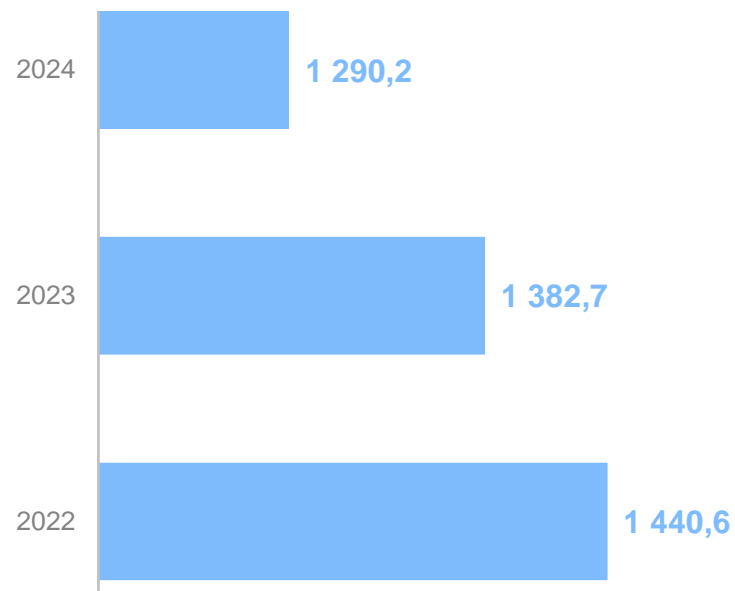
январь – март отчетного периода, тонн

ЗАБАЙКАЛКРАЙСТАТ

В хозяйствах населения



В крестьянских (фермерских) хозяйствах и у индивидуальных предпринимателей

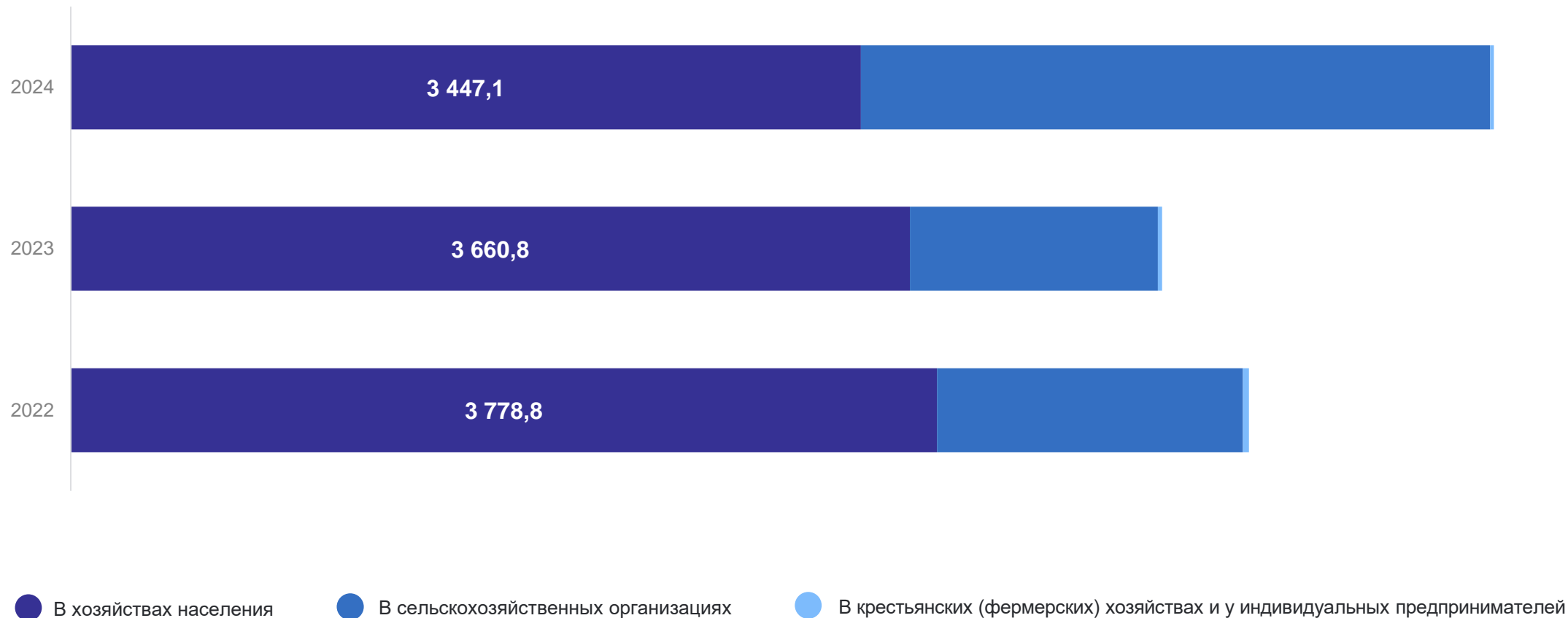


*Данные по сельскохозяйственным организациям не публикуются в целях обеспечения конфиденциальности первичных статистических данных, полученных от организаций, в соответствии с Федеральным законом от 29.11.2007 г. № 282-ФЗ (ст. 4, п. 5; ст. 9, п. 1).

ДИНАМИКА ПРОИЗВОДСТВА ЯИЦ

январь – март отчетного периода, тыс. штук

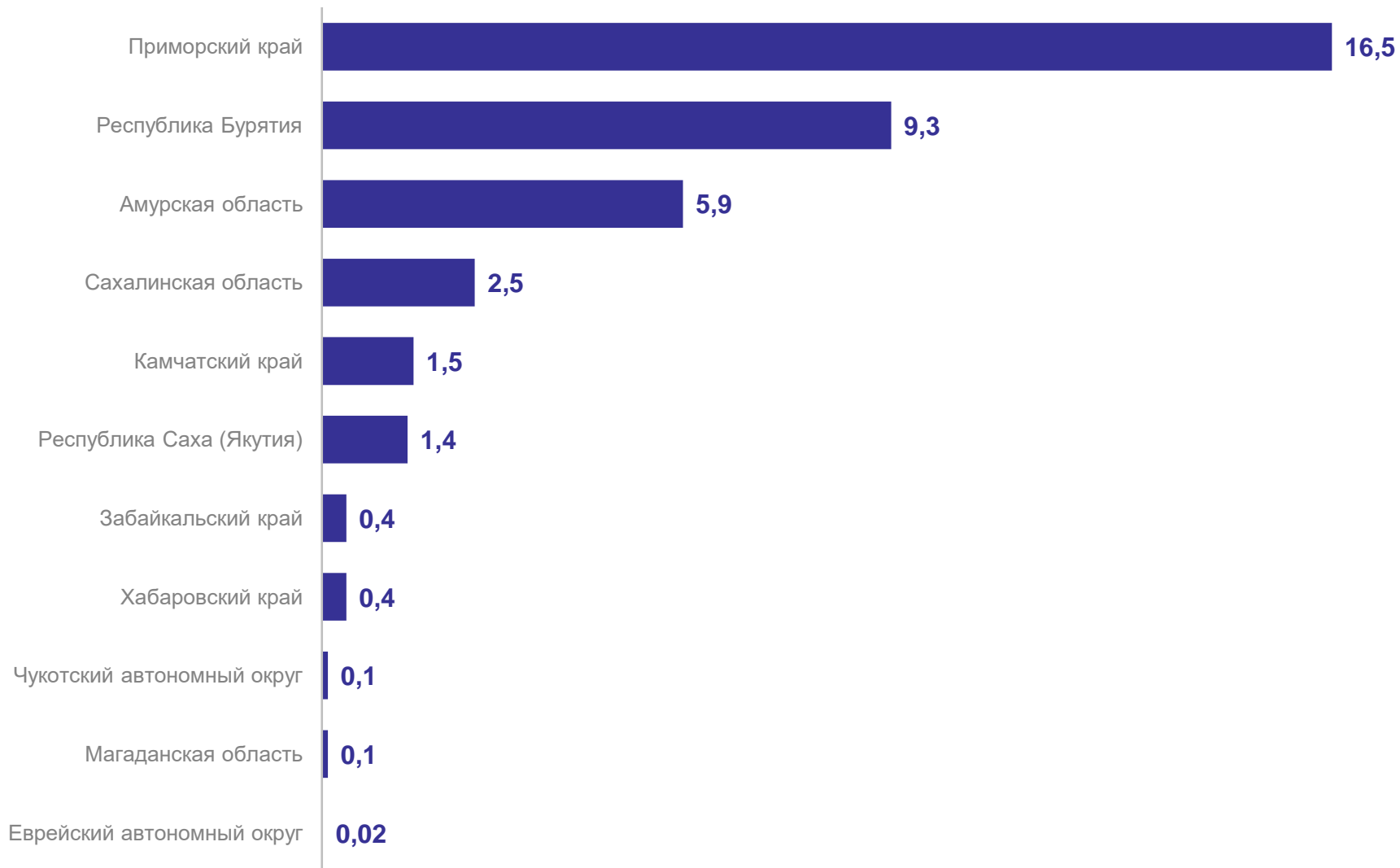
ЗАБАЙКАЛКРАЙСТАТ



ПРОИЗВЕДЕНО СКОТА И ПТИЦЫ НА УБОЙ В ДАЛЬНЕВОСТОЧНОМ ФЕДЕРАЛЬНОМ ОКРУГЕ

в живом весе, в крупных, средних и малых сельскохозяйственных организациях,
январь – март 2024 г., тыс. тонн

ЗАБАЙКАЛКРАЙСТАТ

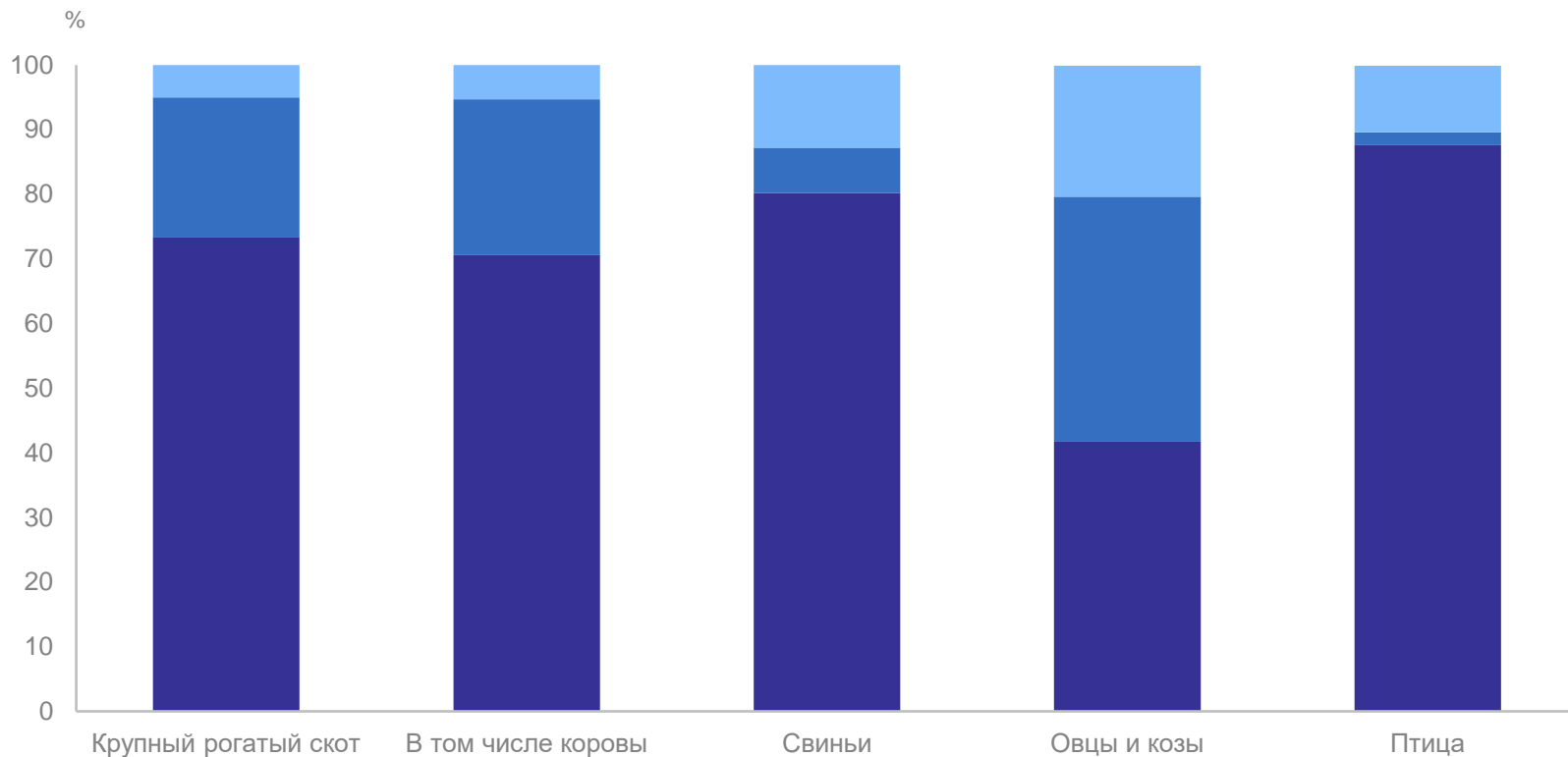


3

Поголовье скота и птицы

СТРУКТУРА ПОГОЛОВЬЯ СКОТА И ПТИЦЫ

по категориям хозяйств, январь – март 2024 г., в % к итогу



- В хозяйствах населения
- В крестьянских (фермерских) хозяйствах и у индивидуальных предпринимателей
- В сельскохозяйственных организациях

ЗАБАЙКАЛКРАЙСТАТ

Крупный рогатый скот

 **438,4** ТЫС. ГОЛОВ

В том числе, коровы

 **182,7** ТЫС. ГОЛОВ

Свиньи

 **43,0** ТЫС. ГОЛОВ

Овцы и козы

 **339,9** ТЫС. ГОЛОВ

Птица

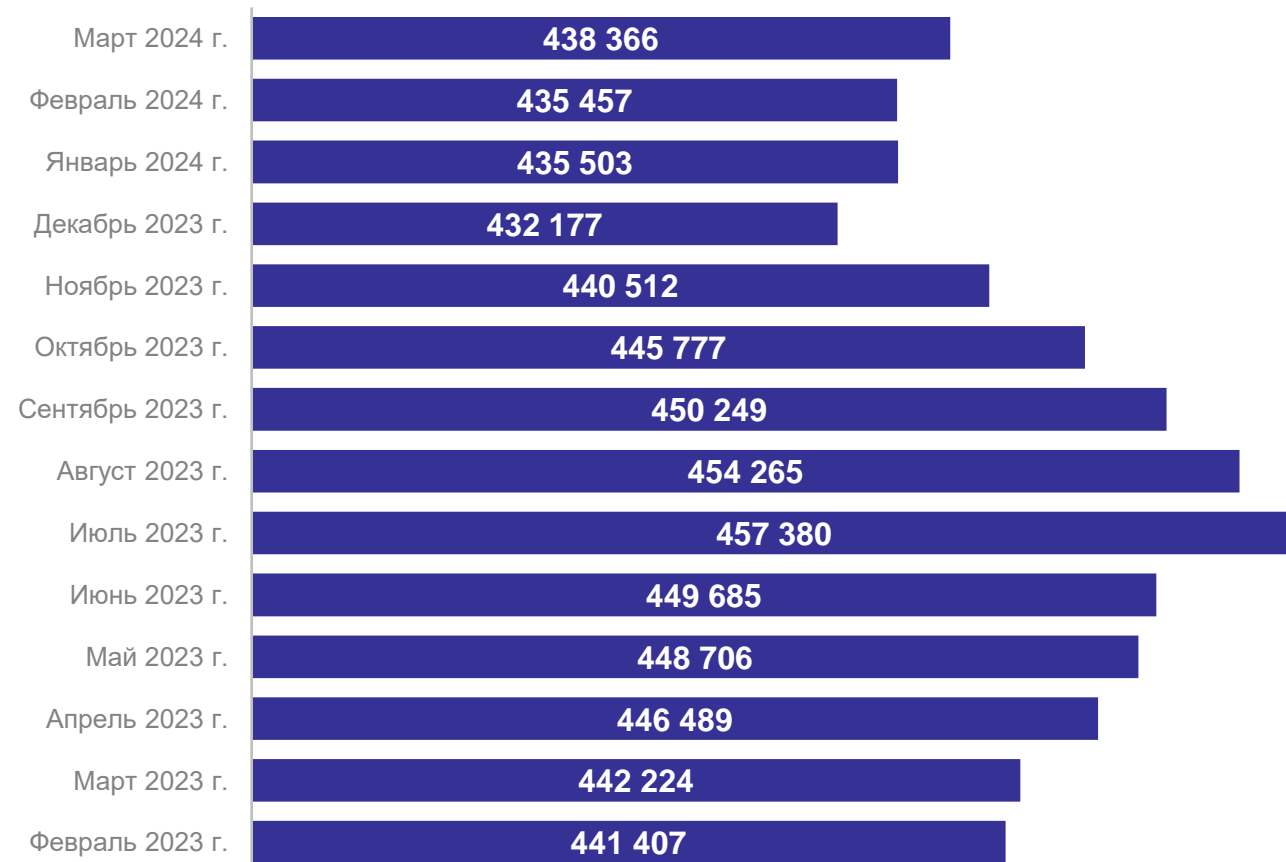
 **377,9** ТЫС. ГОЛОВ

ДИНАМИКА ПОГОЛОВЬЯ КРУПНОГО РОГАТОГО СКОТА

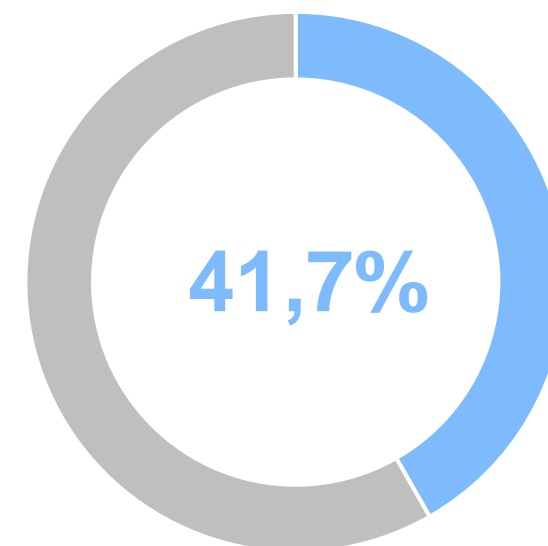
в хозяйствах всех категорий, 2024 г. и 2023 г., на конец месяца

ЗАБАЙКАЛКРАЙСТАТ

Поголовье крупного рогатого скота, голов



Поголовье коров, март 2024 г.,
в % от поголовья крупного рогатого скота

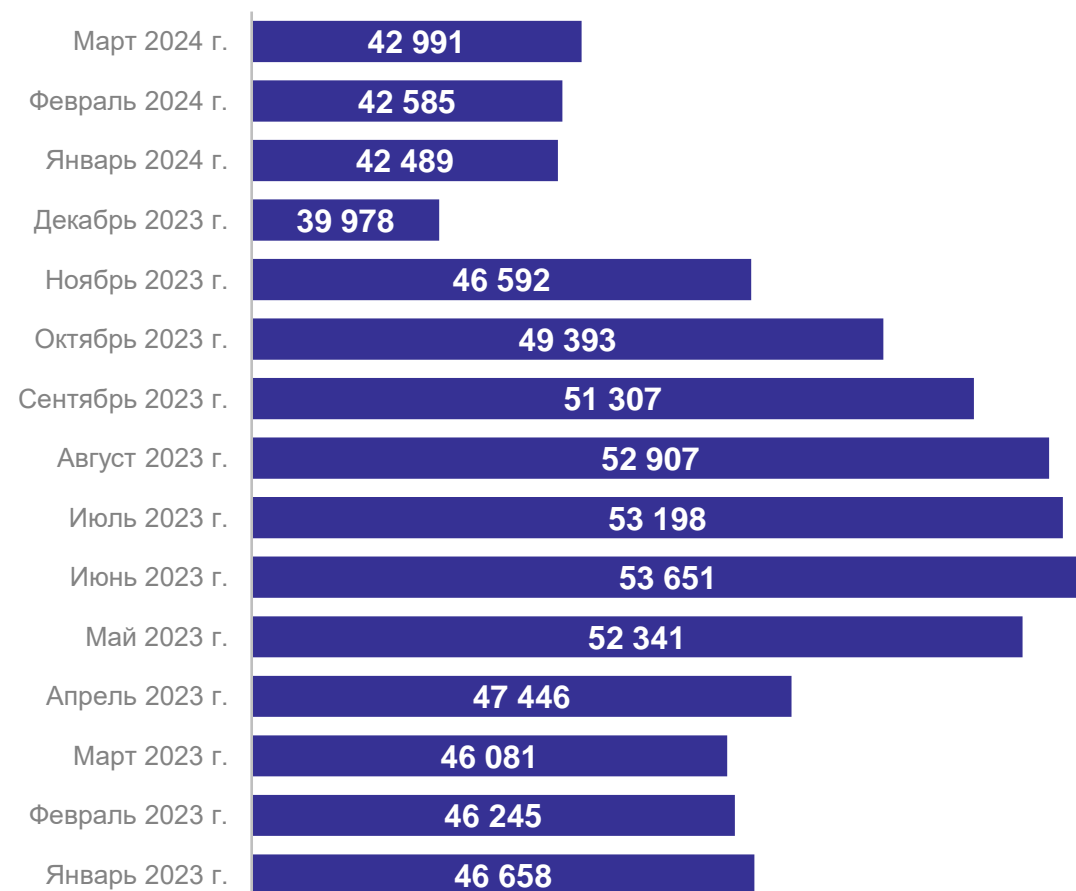


ДИНАМИКА ПОГОЛОВЬЯ СВИНЕЙ, ОВЕЦ И КОЗ

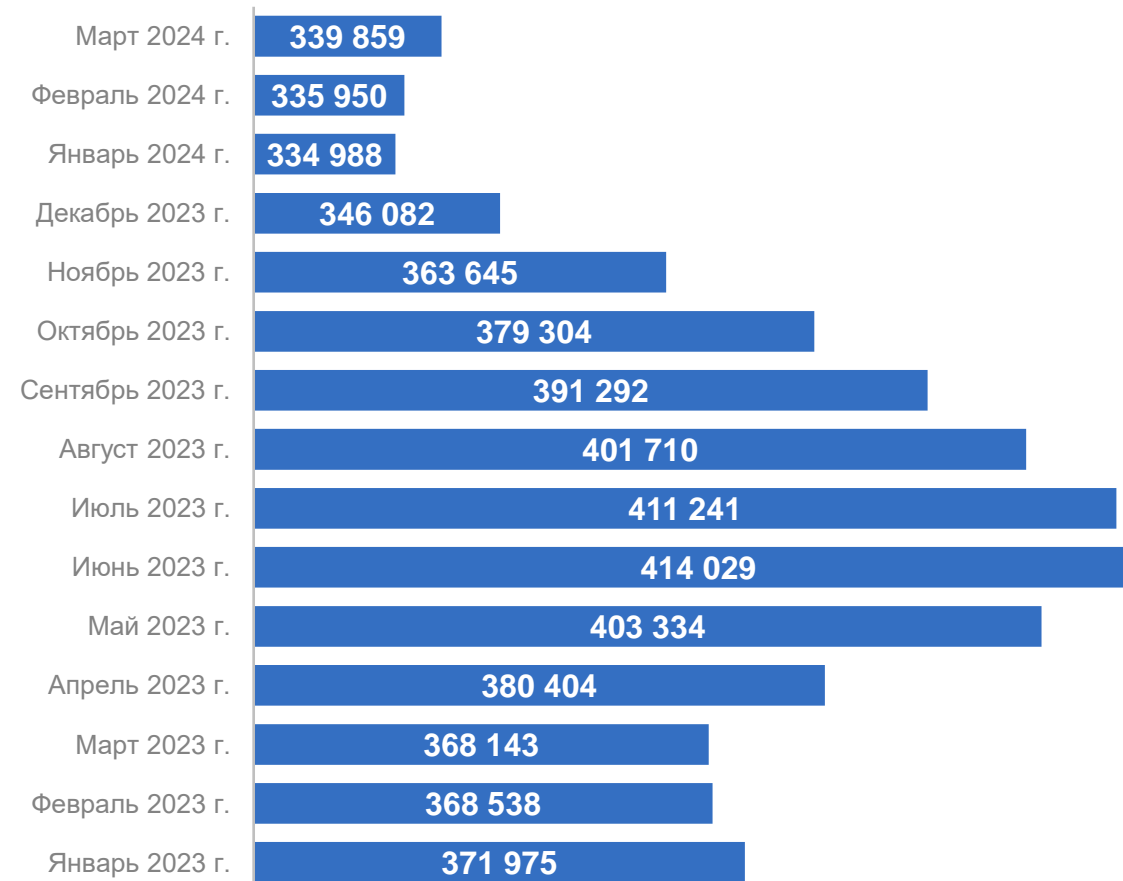
в хозяйствах всех категорий, 2024 г. и 2023 г., на конец месяца, голов

ЗАБАЙКАЛКРАЙСТАТ

Поголовье свиней



Поголовье овец и коз



ДИНАМИКА ПОГОЛОВЬЯ ПТИЦЫ

в хозяйствах всех категорий, 2024 г. и 2023 г., на конец месяца, голов

ЗАБАЙКАЛКРАЙСТАТ

